

AUFSTEHSESSEL MIT 1 ODER 2 MOTOREN
KOMPLETT ABNEHMBARER BEZUG UND ABKLAPPBARE ARMLEHNEN

CANBERRA

MIT 1 ODER 2 MOTOREN

*Clever, praktische Konzeption
und SUPER bequem*

STARKE PUNKTE

Genial

- Einstellbare Sitztiefe 44 oder 53 cm. Die Rückenlehne kann weiter vorne oder hinten an der Sitzfläche befestigt werden.

Praktisch

- Armlehnen zum seitlichen Abschnwenken und abnehmbar, um das Einsteigen oder Umsetzen zu erleichtern,
- Vollständig abziehbar: Bezüge von Sitzfläche, Rückenlehne und den Armlehnen sind abnehmbar und können bei Bedarf ausgetauscht werden.

Qualität

- Easyclean-Bezug für einfache Pflege,
- Belastbarkeit bis 150 kg.

Bequem

- Verwendung von weichen Fasern in der Rückenlehne mit der Möglichkeit, welche hinzuzufügen oder zu entfernen, um den individuellen Komfort zu optimieren.

Technik der Bezüge

- Feuerhemmend: Erfüllt die Brandschutznorm EN1021-1 (Zigarettentest),
- Easyclean, wasserabweisend, um das sofortige Eindringen von Flüssigkeiten zu verhindern (leicht mit einem saugfähigen Tuch/Schwamm zu reinigen) und zugleich atmungsaktiv.
- Superabriebfest (Martindale >70.000 Scheuertouren) (Abriebfestigkeitstest, Erläuterungen auf Seite 2).


SILVER GARANTIE (Siehe S.2)




SIE WERDEN SCHÄTZEN

- die Möglichkeit, die Polsterung der Rückenlehne anzupassen.
- Jedes Fach der Rückenlehne ist mit einem Reißverschluss ausgestattet, um die Polsterung der Rückenlehne an die Körperform des Benutzers anzupassen und so eine optimale Unterstützung der Lenden- und Halswirbelsäule zu gewährleisten.


MIKROFASER R+ (SIEHE S.2) EN1021-1



Anthrazit
REF. 239-02
REF. 240-02
(2 Motoren)



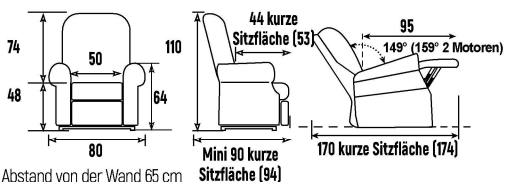
Hellbraun
REF. 239-03
REF. 240-03
(2 Motoren)



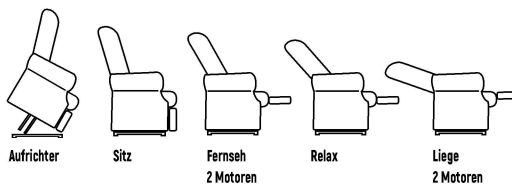
Waldgrün
REF. 240-05
(2 Motoren)



ABMESSUNGEN IN CM. + ODER - 2CM (Wenn die Rückenlehne für einen tieferen Sitz positioniert ist)



POSITIONEN



PASSEND FÜR DIE MENSCHEN



www.medtradekomfort.de